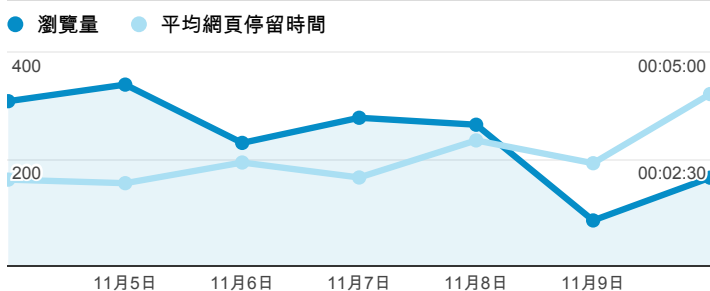


報表02_流量

2013年11月4日 - 2013年11月10日



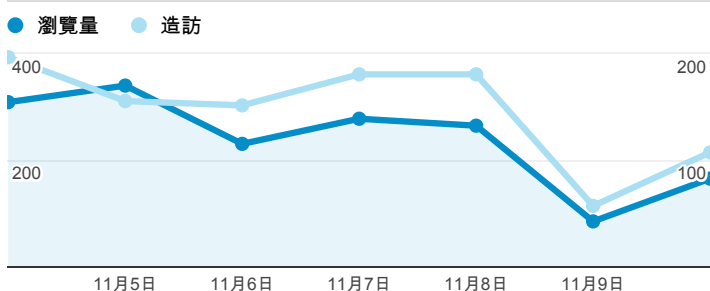
瀏覽量和平均網頁停留時間



造訪和新造訪率 (依 服務供應商 分組)

服務供應商	造訪	瀏覽量
taipei taiwan	427	751
tamkang university	309	526
tfn media co. ltd.	42	68
mobile business group chunghua telecom co. ltd.	41	44
panchiao taipei hsien taiwan	27	32
kbro co. ltd.	23	45
taiwan fixed network co. ltd.	21	25
taiwan mobile co. ltd.	21	24
chunghua telecom data communication business group	14	17
union broadband network	8	8

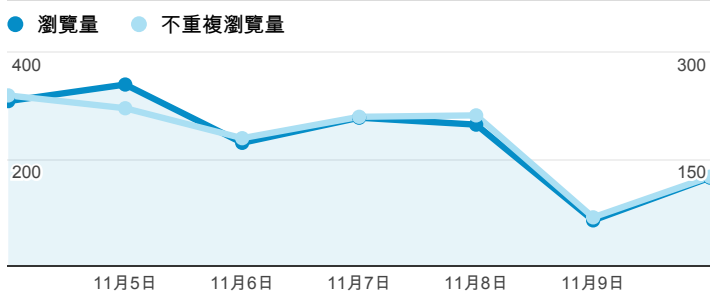
瀏覽量和造訪



造訪和瀏覽量 (依 分享網址 分組)

分享網址	造訪	瀏覽量
eportfolio.tku.edu.tw/	840	1,252
ep.tku.edu.tw/index_detail_share.aspx?id=537C19E76E8126BF	28	32
ep.tku.edu.tw/	20	44
ep.tku.edu.tw/index.aspx	17	65
eportfolio.tku.edu.tw/index.aspx	14	65
eportfolio.tku.edu.tw/tkustudentlink.aspx	7	10
ep.tku.edu.tw/activity_101-1_game1.aspx	6	10
ep.tku.edu.tw/index_detail.aspx?analytic=4&srv=5	6	10
ep.tku.edu.tw/index_detail.aspx?category=8&srv=3	5	5
ep.tku.edu.tw/index_detail.aspx?help=1&srv=6	3	4

瀏覽量和不重複瀏覽量



造訪和瀏覽量 (依 來源/媒介 分組)

來源/媒介	造訪	瀏覽量
tku.edu.tw / referral	667	967
(direct) / (none)	110	168
google / organic	86	121
eportfolio.tku.edu.tw / referral	28	86
acad.tku.edu.tw / referral	25	38
facebook.com / referral	19	52
yahoo / organic	18	57
nortal tku.edu.tw / referral	12	36

造訪和瀏覽量 (依 社交網路 分組)

社交網路	造訪	瀏覽量
Facebook	20	53

portal.tku.edu.tw / referral	12	63
ep.tku.edu.tw / referral	11	61
gdc.tku.edu.tw / referral	9	13

造訪和瀏覽量 (依 到達網頁 分組)

到達網頁	造訪	瀏覽量
/	41	75
/index_detail_share.aspx?id=537C19E76E8126BF	26	30
/index_detail.aspx?srv=3&category=50	3	7
/index_detail_share.aspx?id=7AEADD62239049B2	2	2
/index_detail_share.aspx?id=A1BF564BC2F50304	2	2
/index_detail.aspx?srv=3&category=17	2	2
/index_detail.aspx?srv=3&category=39	2	4
/index_detail.aspx?srv=3&category=8	2	2
/index.aspx	2	26
/index_detail_share.aspx?id=018CB054F86FFD7B	1	1